



Aktuelles  
Veranstaltungsprogramm  
unter:  
[www.schloss-erbhof.de](http://www.schloss-erbhof.de)

# Gästeinformation

mit Sehenswürdigkeiten, Radwegen,  
Restaurants und Ausflugstipps



Blender, Emtinghausen,  
Riede und Thedinghausen



# Tourist-Information

*Wir sind gerne für Sie da!*

- Infos über Radtouren, Sehenswürdigkeiten und Weiteres
- Schlossbesichtigungen mit Dauerausstellung
- Schloss- und Baumparkführungen
- Verwaltung des Wohnmobilstellplatzes
- Zimmervermittlung in Thedinghausen
- Eintrittskarten für Veranstaltungen
- Tagungs- und Seminarräume im Schloss
- Trauungen im Renaissancesaal des Schlosses
- Ortspläne, Postkarten, Souvenirs
- Verleih von Boule-Kugeln

Für weitere Informationen, die Beratung zu Rad- oder Wandertouren, Flyer, Konzertkarten oder zur Buchung einer Gästeführung wenden Sie sich gerne an die:



## Tourist-Information

der Samtgemeinde Thedinghausen im Schloss Erbhof  
 Braunschweiger Straße 1  
 27321 Thedinghausen  
 Tel.: 04204-8822 oder 8855  
 touristik@thedinghausen.de  
 www.thedinghausen.de  
 www.schloss-erbhof.de



### Öffnungszeiten:

Montag, Mittwoch und Freitag: 9-13 Uhr  
 Dienstag und Donnerstag: 9-16 Uhr

*Aktuelle Veranstaltungen sowie die Termine der öffentlichen Gästeführungen unter [www.thedinghausen.de](http://www.thedinghausen.de) und [www.schloss-erbhof.de](http://www.schloss-erbhof.de)*

Weitere touristische Informationen auch unter [www.mittelweser-tourismus.de](http://www.mittelweser-tourismus.de)



### Impressum

**Herausgeberin:**  
 Samtgemeinde Thedinghausen  
 Tourist-Information im Schloss Erbhof  
 Braunschweiger Str. 1  
 27321 Thedinghausen  
 Tel.: 04204-8822

Fotos: Samtgemeinde Thedinghausen, Fritz Westermann  
 7. Auflage, Stand: Juni 2025

Für Richtigkeit, Vollständigkeit und Aktualität übernimmt die Tourist-Information der Samtgemeinde Thedinghausen keine Haftung.



## Die Thänhuser Löwenspur ein Rundgang zu den Sehenswürdigkeiten in Thedinghausen (3 km)



### Sehenswürdigkeiten

- Sehenswürdigkeiten (1-14)
- Kirche Thedinghausen
- Schloss Erbhof
- Infotafeln
- Gastronomiebetriebe
- Stellplatz Reisemobile
- Weserradweg

### Verkehr

- Rundweg
- Alternativstrecke



### Herausgeber:

Tourist-Information der  
 Samtgemeinde Thedinghausen  
 Braunschweiger Straße 1  
 27321 Thedinghausen  
 Tel: 04204/88-22



### Angefertigt:

Landesamt für Geoinformation und  
 Landesvermessung Niedersachsen  
 Regionaldirektion Sulingen-Verden  
 Katasteramt Verden  
 Eitzer Straße 34 - 27283 Verden

# Inhalt

## Seite

- 4 Kurz und bündig
- 5 Geschichte
- 6 Sehenswürdigkeiten
- 8 Kirchen
- 9 Gästeführungen
- 11 Feste Termine und Veranstaltungen
- 12 Radwege in und um Thedinghausen
- 14 Restaurants, Cafés, Hofcafés, Hofläden
- 16 Sport- und Freizeitmöglichkeiten
- 18 Baumpark-Rallye
- 19 Besondere Orte zum Heiraten
- 20 Reisemobilstellplatz und Camping
- 21 Ausflugstipps
- 22 Nordic Walking
- 23 Spazierwege
- 25 Anreise und Service
- 26 Rundweg Thänhuser Löwenspur mit Karte
- 29 Termine öffentliche Gästeführungen



Schloss Erbhof

## *Kurz und bündig*

Die Samtgemeinde Thedinghausen mit ihren Mitgliedsgemeinden Blender, Erminghausen, Riede und Thedinghausen liegt in der Mittelweser-Region und zeichnet sich durch unbelastete Landschaftsbereiche mit für die Marsch typischen Hecken sowie kleineren Wäldern aus. Besonders beliebt bei der einheimischen Bevölkerung und den Gästen ist das Erholungsgebiet rund um das Schloss Erbhof und den Baupark Thedinghausen. Mit der seit 2016 eröffneten Gastronomie am Schloss Erbhof sowie dem naturnahen Wohnmobilstellplatz bietet das Areal ein schönes Ausflugsziel für Gäste unterschiedlicher Herkunft und jeden Alters.



Lohnenswert im Ortskern von Thedinghausen ist die Besichtigung des direkt am Weser-Radweg gelegenen Rathausplatzes mit historischem Rathaus, Packhaus, Scheune, achteckigem Taubenturm und Kirche. Erkunden Sie diese Sehenswürdigkeiten entlang der Thänhuser Löwenspur und erleben Sie dabei gleichzeitig die schöne Landschaft an der renaturierten Eyter. Aber auch die Mitgliedsgemeinden bieten interessante Ausflugsziele wie die Kirche

in Riede mit ihren besonderen Fresken und die Galerieholländer-Windmühlen in Erminghausen und Blender. Ausgezeichnete Gastronomiebetriebe mit regionalen Speisen oder Einkaufsmöglichkeiten auf dem Bauernhof sowie qualifizierte Übernachtungsbetriebe laden zum Verweilen und Genießen ein.

Die Samtgemeinde Thedinghausen ist ein Paradies für Radfahrer\*innen. Genießen Sie die Natur der Wesermarschlandschaft, besonders reizvoll zur Raps- und Weißdornblüte im Frühjahr, auf verschiedenen Tagestouren. Die ausgeschilderte Blender-Tour führt beispielsweise durch die Gemeinde Blender vorbei an einem Rittergut, Kirchen, Speichern und Mühlen mit einer Rastmöglichkeit einschließlich WC an der Badestelle am Blender See.

Mit der Fähre „Gentsiet“ haben Sie die Möglichkeit in Ahsen-Oetzen die Weser zu überqueren oder mit der Museumsbahn, dem „Pingelheini“, eine Fahrt von Thedinghausen nach Bremen zu unternehmen. Vielleicht ist auch eine Kanufahrt auf der Eyter durch das ehemalige Meliorationsgebiet oder eine Fahrt mit dem Fahrgastschiff der Flotten Weser das Richtige für Sie?



# Geschichte

Die ersten urkundlichen Erwähnungen einzelner Ortschaften weisen in das 10. und 11. Jahrhundert. Die Gemeinden der Samtgemeinde Thedinghausen können daher auf eine sehr wechselvolle Geschichte zurückblicken.

Im Verlauf der früheren Jahrhunderte hat recht oft die Herrschaft unter den Fürsten dieses Raumes gewechselt. Das Regiment ist mal von den weltlichen Herrschern aus Schweden, Braunschweig und Frankreich oder von den Kirchenfürsten von Bremen und Münster geführt worden. Der Dreißigjährige Krieg und die anschließenden Kriege von vier norddeutschen Fürsten gegen die schwedischen Besatzer hatten viele Opfer und große Not hinterlassen.

Durch den 1679 in Celle geschlossenen Friedensvertrag zwischen den Kriegsparteien wurde das bis dahin durch die Schweden besetzte ehemalige bremische Amt Thedinghausen geteilt. Thedinghausen und acht kleinere Ortschaften fielen an den Herzog von Braunschweig-Wolfenbüttel und bildeten bis 1972 als braunschweigische Exklave das Amt Thedinghausen. Aus dieser Zeit stammt der Löwe als Symbol der Zugehörigkeit Thedinghausens

zu Braunschweig und findet sich bis heute im Wappen und im Logo der Samtgemeinde Thedinghausen wieder. Die Samtgemeinde Thedinghausen und ihre vier Mitgliedsgemeinden sind dann im Jahre 1972 im Rahmen der niedersächsischen Gebietsreform aus ehemals 18 selbstständigen Gemeinden der Landkreise Braunschweig (Verwaltungsbezirk Braunschweig), Grafschaft Hoya (Regierungsbezirk Hannover) und Verden (Regierungsbezirk Stade) gebildet worden.

**i** Falls Sie sich fragen, was denn eine Samtgemeinde überhaupt ist, hier die Erklärung dazu: „Samtgemeinde“ ist in Niedersachsen die Bezeichnung für einen Zusammenschluss von Mitgliedsgemeinden, der der Stärkung der Verwaltungskraft dient. Seit der Gebietsreform gehört die Samtgemeinde Thedinghausen zum Landkreis Verden und umfasst mit ihren Mitgliedsgemeinden Blender, Emtinghausen, Thedinghausen und Riede die gesamte südwestlich der Weser gelegene Fläche des Kreisgebietes.



# Sehenswürdigkeiten

## Schloss Erbhof Thedinghausen

Der Erbhof Thedinghausen, ein alter Herrnsitz der Weserrenaissance, zählt zu den herausragenden Sehenswürdigkeiten im Landkreis Verden und wurde 1620 vom Bremer Erzbischof Johann Friedrich – damaliger Landesherr des Erzbistums Bremen und damit auch des Amtes Thedinghausen – für seine Geliebte, die junge Witwe des erzbischöflichen Drostens von Hermeling, Gertrud von Hermeling-Heimbruch, erbaut. Seit dem Jahr 1999 ist die Samtgemeinde Thedinghausen Eigentümerin dieses architektonischen und kulturhistorischen Juwels. In den Jahren 2011-2014 wurde das Schloss Erbhof umfangreich renoviert. Besonders sehenswert ist der mit handgeschnitzten Fensterstöcken und bemalten Deckenbalken originalgetreu wiederhergestellte Renaissancesaal im Obergeschoss. Der Saal kann für Trauungen, Konzerte, Lesungen, Ausstellungen, Seminare u.a. gebucht werden. Besichtigungen des Schlosses und der Dauerausstellung sind während der Öffnungszeiten der Tourist-Information - sofern die Räume nicht anderweitig belegt sind - sowie im Rahmen von Gästeführungen möglich. Das Schloss Erbhof mit Renaissancesaal ist barrierefrei zugänglich.



## Baupark

Der nahe gelegene Baupark, ein „Arboretum des Nordens“, wurde 2004/2005 auf einer Fläche von 11 Hektar angelegt. Der Baupark beheimatet eine Vielzahl von Laubbaumarten und -sorten aus dem mitteleuropäischen Raum. Der Bestand umfasst insgesamt 71 Baumgattungen, bestehend aus 450 Arten und Sorten. Auf den angelegten Spazierwegen erschließt sich Ihnen das großzügige Park- und Wiesengelände mit naturnahem Kinderspielplatz, Senioren-Trimngeräten und Boulebahnen. Es ist Wunsch und Bestreben des Stifters Hans Schröder, mit der im Jahre 2013 gegründeten Baupark-Stiftung den Baupark Thedinghausen weiter zu entwickeln sowie dauerhaft für künftige Generationen zu erhalten.



## Alte Eibe am Schloss Erbhof

Die Thedinghäuser Eibe steht im Garten des Schlosses Erbhof und wurde am 18. August 2023 vom zuständigen Kuratorium als Nationalerbe-Baum Deutschlands ausgerufen. Die Thedinghäuser Eibe ist mit 482cm Umfang und einem Kronendurchmesser von 25m die dickste öffentlich zugängliche Eibe in Deutschland und in einem hervorragenden Zustand.

# Sehenswürdigkeiten



## Das Rathaus Thedinghausen

Nach Entstehung der Samtgemeinde Thedinghausen im Jahre 1972 reichte das bisherige Rathaus in der Poststraße als Verwaltungssitz nicht mehr aus. 1973 wurde die sog. „Poggenburg“ erworben und zum neuen Rathaus umgebaut. Die Poggenburg (= Krötenburg) ist nie eine Burg gewesen, sondern war ursprünglich ein mit Wehranlagen versehenes Hofgebäude. Wie oft die Poggenburg verfallen war und am gleichen Ort wieder aufgebaut wurde, kann heute niemand sagen.

1796 wurden das Packhaus und die Scheune und 1811 das heutige Rathaus, welches damals ein großes Wohnhaus war, erbaut. Mit dem Tode des Kaufmanns Gudewill war die florierende Zeit vorbei. 1843 wurde Dr. Grimm, dessen Frau den Gudewillschen Besitz geerbt hatte, Herr der Poggenburg. Er starb 1880. Fast 100 Jahre später verkaufte sein Urenkel Hans-Hubertus Grimm die Poggenburg an die Samtgemeinde. In den vergangenen Jahren wurden das Rathaus und Packhaus zu einem modernen, barrierefreien Verwaltungsgebäude für die Bürgerinnen und Bürger der Samtgemeinde Thedinghausen umgebaut.

## Der türkische Halbmond auf dem Packhaus

Ca. 1855 wurde auf das Packhaus ein mit einer Uhr versehenes Glockentürmchen aufgesetzt. An der Spitze befand sich ein Halbmond. Der damalige Eigentümer, Dr. med. Wilhelm Grimm, hat ihn zu Ehren seiner Großmutter väterlicherseits, einer Türkin mit einem sehr ungewöhnlichen Schicksal, anbringen lassen. Wenn Sie mehr darüber erfahren möchten, sind Sie herzlich dazu eingeladen, diese und weitere Sehenswürdigkeiten im Ortszentrum von Thedinghausen, wie zum Beispiel das Alte Amtsgericht, den Behrenhof und das Herzog-Wilhelm-Denkmal entlang der **Thänhuser Löwenspur** (siehe Seite 27) zu erkunden.



# Kirchen

## Kirchen in der Samtgemeinde Thedinghausen

### **Maria-Magdalena-Kirche zu Thedinghausen (1870)**

Bürgerstraße | 27321 Thedinghausen |  
Pfarramt (Schlüssel zur Besichtigung):  
Braunschweiger Str. 18 | Tel.: 04204  
308 | [www.kirche-thedinghausen.de](http://www.kirche-thedinghausen.de)

### **St. Andreas-Kirche zu Riede (1230)**

Friedhofsweg | 27339 Riede | Pfarr-  
amt: Tel.: 04233 411 | [www.kirche-riede.de](http://www.kirche-riede.de)

### **St. Cosmas und Damian Kirche zu Lunsen (1877)**

Kirchweg | 27321 Thedinghausen-  
Lunsen | Pfarramt: Tel. 04204 307 |  
[www.kirche-lunsen.de](http://www.kirche-lunsen.de)

### **Kirche zu Blender (1825-1827)**

Ev.-luth. Pfarramt Blender | Auf den  
Linteln 4 | 27337 Blender | Tel.: 04233  
411 | [www.kirche-blender.de](http://www.kirche-blender.de)

### **St. Michaelis Kirche zu Intschede (1819)**

Intscheder Dorfstr. | 27337 Blender  
| Pfarramt Blender: Tel.: 04233 411 |  
[www.kirche-blender.de](http://www.kirche-blender.de)

### **Kirche zu Oiste (1832)**

Vorm Dorfe 10 | 27337 Blender | Pfarr-  
amt Blender: Tel.: 04233 411 | [www.kirche-blender.de](http://www.kirche-blender.de)



# Gästeführungen



Die Samtgemeinde Thedinghausen bietet verschiedene **öffentliche und individuelle Schlossführungen** für Gruppen an. Neben dem Schloss Erbhof, dem Baumpark und dem Ortszentrum von Thedinghausen, können Sie auch die Kirche in Riede oder eine der Mühlen in Blender und Emtinghausen zusammen mit einer/einem Gästeführer/in erkunden. Lassen Sie sich von der Vielfalt und Qualität der Führungen überraschen!

## Schlossführungen

### **Klassische Führung „Perle der Weserrenaissance“**

*(max. 25 Pers., 1 Std., Preis 80 €/Gruppe):*

Eine Führung zur Geschichte und Architektur des 1620 erbauten Schlosses Erbhof mit Besichtigung des originalgetreu wiederhergestellten Renaissancesaals im Obergeschoss.

### **Themen-/Kostümführung „Herzogin Christine erzählt“**

*(max. 25 Pers., 1 Std., Preis 90 €/Gruppe):*

Es erwartet Sie eine unterhaltsame Zeitreise durch das Schloss Erbhof. Während des Rundganges plaudert

die Herzogin über das frühere Leben im Schloss, über Liebe, Leid und Skandale. Erfahren Sie „aus erster Hand“ mehr über Mode, Hygiene und sonstige Gepflogenheiten.

### **Kombinierte Schloss- und Baumparkführung**

*(2 Std., Preis: 25 Pers. 160 €/Gruppe, 50 Pers. 320 €/Gruppe, 2 Gästeführer/innen)*

Tauchen Sie ein in die 400 Jahre alte Geschichte des Schlosses Erbhof. Lassen Sie sich auf einem geführten Spaziergang durch den Baumpark von der Bedeutung der zahlreichen Baumarten und -Sorten inspirieren! Die ideale Kombination für einen umfassenden Eindruck vom Schloss und dem angrenzenden Arboretum.

Sie kommen mit einer größeren Gruppe? Kein Problem: Wir teilen die Gruppe so, dass im Wechsel das Schloss und der Baumpark erkundet werden können. (max. 50 Pers., Dauer: 2 Std., Preis: 200 €)

### **Die Thänhuser Löwenspur**

*(max. 25 Pers., 1,5 Std., Preis 80 €/Gruppe):*

Rundgang zu den Sehenswürdigkeiten in Thedinghausen mit Rathaus, Erbhof, Baumpark u.a.

## Baumparkführungen

### **Baumkundliche Führung durch den Baumpark**

*(max. 25 Pers., 1 Std., Preis: 80 €/Gruppe):*

Mit den Baumexperten in die wunderbare Welt der Bäume eintauchen. Unterhaltsam, abwechslungsreich, informativ und auf die Jahreszeit abgestimmt bringt die fachkundige Führung Ihnen die große Artenvielfalt des Baumparks näher.



# Gästeführungen

## „Kulinarischer Rundgang durch den Baumpark“

Ein informativer und kurzweiliger Spaziergang durch den Baumpark, garniert mit Leckereien. Eine Kombination für alle, die den Park genussvoll erleben möchten. (max. 25 Personen, 1,5 Std., Preis: 14,50 € / Person)

## Kinderführungen

### Von Rittern, Löwen und Schlossfräulein

(max. 25 Personen, 1 Std., Preis 50 €/Gruppe):

Kinderführung mit Rundgang durch das Ortszentrum Thedinghausen mit Rathausensemble und weiteren Sehenswürdigkeiten und Schlossbesichtigung.

### Baum - Blatt - Blüte - Wer kennt sich aus?

(max. 25 Kinder, 1 Std., Preis 50 €/Gruppe):

Naturpädagogische Führung für Kindergarten- und Schulkinder durch den Baumpark.

**! Tipp:** Baumpark-Rallye für die ganze Familie, siehe Seite 21.

## Kirchen- und Mühlenführungen

### Führung in der Rieder St. Andreas Kirche

(max. 25 Personen, Führung: 1 Std., Preis auf Anfrage):

Die romanische Backsteinkirche in Riede von 1230 beherbergt einzigartige Schätze im Inneren, z.B. kostbare Fresken aus dem Mittelalter.

### Vom Korn zum Brot

(max. 25 Pers., 1 Std., Preis auf Anfrage)

Der Ernte- und Mühlenverein Blender e.V., Manfred Stelter, Tel.: 04233/1537, [www.emvb.jimdo.com](http://www.emvb.jimdo.com) und der Dorfver-

ein Emtinghausen-Bahum e.V., Katrin Schmitt, Tel.: 04295 590, [www.dorfverein-emtinghausen-bahum.de](http://www.dorfverein-emtinghausen-bahum.de), bieten nach Absprache fachkundige Führungen durch die Mühlen in Blender und Emtinghausen an.

## Digitaler Ortsrundgang

### Thedinghausen Zeitreise mit der Future History App

Entdecken Sie Thedinghausen auf eine ganz besondere Weise, gehen Sie mit Ihrem Smartphone auf Entdeckungstour und erleben Sie Thedinghausen im Wandel der Zeit mit der kostenfreien App Future History.

Auf einer selbst geführten Tour können Sie in die Geschichte der Gemeinde Thedinghausen eintauchen. Erleben Sie an 20 Standorten anhand von Fotos und Livebildern, wie es einst hier aussah und reisen sie mit uns in die Zeit um 1900 und erfahren Sie Interessantes zu Geschichte und Verwandlung im Laufe der Zeit.



# Termine

## öffentliche Gästeführungen

### Digitaler Ortsrundgang

#### Stadt-Land-Erleben - Entdeckerpfad Thedinghausen



Der neue kostenfreie mobile Rundgang durch Thedinghausen. Mit 18 tollen Stationen erleben Sie

durch ortsbezogene Wissensimpulse die Themen Geschichte, Architektur, Denkmalschutz, Kultur, Heimatkunde, jüdische Geschichte, Technik, Stadtnatur, Geologie, Flora und Fauna. Denn nur wer die Zusammenhänge der Umwelt versteht, kann diese wertschätzen und schützen!

### Öffentliche Schlossführung

#### „Perle der Weserrenaissance“

Bei dieser Führung erfahren Sie etwas über die Geschichte und die Architektur des 1620 erbauten und in den Jahren 2011 bis 2014 umfangreich renovierten Schlosses Erbhof. Besonders sehenswert ist der mit handgeschnitzten Fensterstöcken und bemalten Deckenbalken originalgetreu wiederhergestellte Renaissancesaal im Obergeschoss. Die Besichtigung des Renaissancesaals ist durch den eingebauten Fahrstuhl barrierefrei möglich.



Weitere Informationen und Termine finden Sie auf unserer Internetseite [schloss-erbhof.de](http://schloss-erbhof.de)

Eintritt: 6 € / Person

### Öffentliche Baumparkführungen

Lassen Sie sich von unseren Baumexperten begeistern und tauchen Sie in die wunderbare Welt der Bäume ein. Der geführte Spaziergang informiert anschaulich über die Standortan-

sprüche der Bäume, deren Nutzung, kulturlandschaftliche Bedeutung und Entwicklung, Blütenreichtum, ökologischen Nutzen aber auch Symbolik, mythologische Bedeutung, Brauchtum und Einfluss in Liedgut und Poesie. Die auf die Jahreszeiten abgestimmten fachkundigen Führungen bringen Ihnen in unterhaltsamer und abwechslungsreicher Weise die große Artenvielfalt des Baumparks näher.



Weitere Informationen und Termine finden Sie auf unserer Internetseite [schloss-erbhof.de](http://schloss-erbhof.de)

Eintritt: 6 € / Person

### Öffentliche kulinarischen Baumparkführungen

Ein informativer und kurzweiliger Spaziergang durch den Baumpark, garniert mit Leckereien. Eine Kombination für alle, die den Park genussvoll erleben möchten.



Weitere Informationen und Termine finden Sie auf unserer Internetseite [schloss-erbhof.de](http://schloss-erbhof.de)

Eintritt: 14,50 € / Person





# Feste Termine und Veranstaltungen

Die Samtgemeinde Thedinghausen bietet unterschiedliche kulturelle Veranstaltungen für jeden Geschmack. Die Konzerte, Lesungen und Open-Air Veranstaltungen am Schloss Erbhof werden überwiegend vom Förderkreis Erbhof in Kooperation mit der Tourist-Information der Samtgemeinde Thedinghausen veranstaltet. Die historischen Räumlichkeiten im Schloss Erbhof können außerdem für Trauungen, Tagungen und Seminare gebucht werden.



**März bis Dezember:** in der Regel jeden zweiten Sonntag im Monat von 14.30-15.30 Uhr **öffentliche Schlossführung** (siehe [www.schloss-erbhof.de](http://www.schloss-erbhof.de))\*

**1. Mai: Saisonstart** Museumseisenbahn Pingelheini und Weserfähre Gentsiet

**Pfingstmontag: Deutscher Mühlen- tag,** Besichtigung der Mühlen Blender und Emtinghausen

**Ganzjährig Ausstellungen, Kultur und Konzerte** am Schloss Erbhof und im Baumpark

**August: GartenKulturMusikfestival,** Termine unter [www.gartenkultur-musikfestival.de](http://www.gartenkultur-musikfestival.de)

**3. Sonntag im August: Fährfest** am Fähranleger Hagen-Grinden

**2. Sonntag im September: Tag des offenen Denkmals**

**3. Wochenende im September: Thänhuser Markt**

\*Änderungen vorbehalten

**Oktober: Thänhuser Schloss Erbhof-Lauf,** [www.tsv-thedinghausen.de](http://www.tsv-thedinghausen.de)

**1. Adventswochenende: Nikolausmarkt** in der Rathausscheune Thedinghausen

**Jeden 2. Samstag im Monat: Öko-Regio Markt,** Biohof Böse Hartje, [www.biohof-boese-hartje.de](http://www.biohof-boese-hartje.de)

**Jeden 1. Sonntag im Monat von März – November: Flohmarkt,** Marktplatz/ ZOB Thedinghausen

Alle Veranstaltungstermine finden Sie auf unserer Internetseite [www.schloss-erbhof.de](http://www.schloss-erbhof.de) und [www.thedinghausen.de](http://www.thedinghausen.de).



# Besondere Orte zum Heiraten

## Eheschließungen

In der Samtgemeinde Thedinghausen gibt es die Möglichkeit, an vier einzigartigen und unterschiedlichen Orten zu heiraten.



Das Highlight ist sicherlich das Schloss Erbhof, dessen Saal bis zu 100 Personen fasst. Es bietet einen besonderen Rahmen für standesamtliche sowie freie Trauungen und seine Kulisse mit dem angrenzenden Baumpark eignet sich hervorragend für romantische Hochzeitsaufnahmen.



An den folgenden Orten kann man sich in der Samtgemeinde Thedinghausen das Ja-Wort geben:

- *Schloss Erbhof mit Renaissance-saal*
- *Historisches Rathaus Thedinghausen auf dem ehemaligen Gut Poggenburg*
- *Mühle Blender - 1872 erbaute dreistöckige Galerieholländerwindmühle*
- *Mühle Emtinghausen - aus dem Jahre 1873*

### Weitere Informationen:

Standesamt der Samtgemeinde Thedinghausen | Tel. 04204 88810 | [www.thedinghausen.de](http://www.thedinghausen.de) und Broschüre "Der schönste Tag"



# Restaurants und Cafés



## Im Ortskern von Thedinghausen:

Romance - Restaurant am Schloss  
Erbhof | Braunschweiger Straße 1 |  
Tel. 04204 6896696 | [www.romance-erbhof.de](http://www.romance-erbhof.de)

Gasthaus „Zum Adeligen Holze“ |  
Westerwischer Straße 88 | Tel. 04204  
9145277 | 27321 Thedinghausen |  
[www.zumadeligenholze.de](http://www.zumadeligenholze.de)

Pizzeria Bella Roma | Braunschweiger  
Str. 59 | Tel. 04204 2470505

Das kleine Café | Syker Str. 4 | Tel.  
04204 5035

Kaffeehaus Orlamünde | Syker Str. 3 |  
Tel. 04204 174425

Thedinghauser Imbiss | Inh. Bülent  
Köskeroglu | Braunschweiger Str. 16 |  
Tel. 04204 914443

Teig & Zeug | Braunschweiger Str. 30  
| Tel. 04204 6896789 | [www.teigund-zeug.de](http://www.teigund-zeug.de)

## In der Umgebung von Thedinghausen:

Browiede | Hafenstr. 6 | 27337 Blender-  
Intschede | Tel. 04233 349 | [www.browiede.de](http://www.browiede.de)

„Holschenböhl“ Das besondere Aus-  
flugslokal | Zum Holschenböhl 2 |  
27321 Emtinghausen-Bahlum | Tel.  
04295 248 | [www.holschenboehl.de](http://www.holschenboehl.de)

Restaurant Kreta | Achimer Landstraße  
32 | 27321 Thedinghausen | Tel. 04204  
7180

China Restaurant Fu Tai | In der  
Marsch 16 | 27337 Blender | Tel. 04233  
2520019

Gaststätte Fährhaus | Streekweg 12 |  
Thedinghausen-Morsum | Tel. 04204  
7184 | [www.faehrhaus-am-streek.de](http://www.faehrhaus-am-streek.de)

Döhlings Gasthaus | Zum Fleet 1 |  
Thedinghausen-Morsum | Tel. 04204  
9171-0 | [doehling.de-zign.de](http://doehling.de-zign.de)

Pizzeria Mamma Mia | Meierkamp 1 |  
27337 Blender | Tel. 04233 982100

Pizzeria Riede | Bremer Straße 29 |  
27339 Riede | Tel. 04294 795110

Waldschänke | Syker Straße 89 | 27321  
Emtinghausen (Ortsteil Bahlum) | Tel.  
04295 236 | [www.die-waldschaenke.de](http://www.die-waldschaenke.de)

Café Köster | Bremer Straße 52 |  
27321 Emtinghausen | Tel. 04295 503



# Restaurants und Cafés



## Hofcafés:

Litta's Bauerndiele/Café | Schulstr. 17  
| 27321 Thedinghausen | Tel. 04204  
685644

Intscheder Bauernhof-Eis | An der Aue  
16 | 27337 Blender-Intschede | Tel.  
04233 94040 | [www.intscheder-bauernhofeis.de](http://www.intscheder-bauernhofeis.de)

Bio-Hof Böse-Hartje | Groß Eißel 26  
| 27321 Thedinghausen-Eißeßel | Tel.  
04204 689111 | [www.biohof-boese-hartje.de](http://www.biohof-boese-hartje.de)

Schröders Plantagencafé | Rieder  
Straße 127 | 27321 Thedinghausen |  
Saisonal während der Apfelernte geöffnet | [www.schroeder-baumschulen.de/obstplantagen](http://www.schroeder-baumschulen.de/obstplantagen)

Lunser Land-Lädchen & Café | Familie  
Peters | Kirchweg 1 | Thedinghausen-  
Lunsen | Tel. 04204 689982 | [www.hof-peters-lunsen.de](http://www.hof-peters-lunsen.de)

## Hofläden:

Bio-Hof Böse-Hartje | Thedinghausen-  
Eißeßel | Tel. 04204 689111 | [www.biohof-boese-hartje.de](http://www.biohof-boese-hartje.de)

Donnerstedter Spargelhof Johann Hü-  
neke | Donnerstedt | Tel. 04204 913053

Bio-Obstgut Dubrow | Gut Donnerstedt  
| Tel. 04204 913049

Baumschule Schröder | Thedinghau-  
sen | Tel. 04204 432 | [www.schroeder-baumschulen.de](http://www.schroeder-baumschulen.de)

Hofladen Heiko Schröder | Donnerstedt  
| Tel. 04204 456

Hofladen Hermann Ortmann | Riede |  
Tel. 04294 668

Hofladen Bremer | Emtinghausen | Tel.  
04295 216

Lunser Land-Lädchen & Café | Fami-  
lie Peters | Thedinghausen-Lunsen |  
Tel. 04204 689982 | [www.hof-peters-lunsen.de](http://www.hof-peters-lunsen.de)

Wesermühle (Öle aus eigener Herstel-  
lung) | Thedinghausen-Wulmstorf | Tel.  
04233-6529944 | [www.wesermuehle.com](http://www.wesermuehle.com)

Café Haus der Vielfalt | Oister Dorf-  
straße 5 | 27337 Blender | Tel. 0151  
10370370



# Radwege in und um Thedinghausen

In der Samtgemeinde Thedinghausen gibt es viele ausgeschilderte, gut befahrbare Rundkurse unterschiedlicher Längen, die sich als Tagestouren durch verschiedene Gebiete der Samtgemeinde eignen. Zudem führen die Radfernwege Weser-Radweg und Geest-Radweg durch die Samtgemeinde Thedinghausen.

## Örtliche Radwege:

### Blender-Tour (33 km)

**Blender-Tour** → Rittergut, Mühlen, Kirchen, Speicher und Seen: Der Rundkurs vor den Toren der Reiterstadt Verden startet und endet an der Mühle Blender und führt vorbei an den zahlreichen Sehenswürdigkeiten und Gastronomiebetrieben in der Gemeinde Blender und Wulmstorf.



### Emtinghausen/Riede-Tour (35 km)

**Emtinghausen Riede - Tour** ► Italienische Fresken, Holländermühle und der Riese vom Holschenböhl auf den Talsandterrassen der Weser: Der Rundkurs startet am alten Feuerwehrhaus in Riede oder der Mühle Emtinghausen und führt vorbei an den örtlichen Sehenswürdigkeiten und durch die Obstplantagen der Region.

### Kirchen-Radweg (60 km)



Der Rundkurs führt durch den Naturraum Wesermarsch vorbei an den Kirchen in Riede, Thedinghausen, Lunsen, Blender, Oiste und Intschede, Daverden, Etelzen, Baden und Achim. Start: Schloss Erbhof

### Liebestour auf den historischen Spuren der Liebe (50 km)



Der Rundkurs führt über Achim, Langwedel, Verden, Blender und Morsum, vorbei am 1620 erbauten Schloss Erbhof und dem Packhaus mit türkischem Halbmond aus dem Jahre 1796 nach Thedinghausen. Start: Schloss Erbhof.

### Meliorationstour



Spurensuche per Rad, Kanu oder zu Fuß: Die grüne Rundtour Thedinghausen-Bruchhausen-Vilsen-Hoya verläuft auf einer Länge von 90 Kilometern, die in bequeme Tagesetappen aufgeteilt werden können. Die **grüne Route** Thedinghausen-Bruchhausen-Vilsen hat eine Gesamtlänge von bis zu **50 km** und die **rote Route** Bruchhausen-Vilsen-Hoya eine Gesamtlänge von bis zu **40 km** auf einem Rundkurs.

### Weser-Radweg Rundtour Verden-Hoya (5. Etappe - 50 km):



Der Rundkurs führt entlang der Weser über Blender, Varste, Oiste von Verden nach Hoya vorbei am Wasserkraftwerk in Dörverden durch eine abwechslungsreiche Landschaft.

# Radwege in und um Thedinghausen



## Weser-Radweg-Rundtour Thedinghausen-Bremen (6. Etappe - 58 km):

WESER-RADWEG



Der Rundkurs führt auf dem Hinweg über die Hauptstrecke von Thedinghausen über Riede und Weyhe nach Bremen mit der Möglichkeit zur Besichtigung der Schlachte, Böttcherstraße und Schnoor. Zurück geht es über die Alternativstrecke des Weser-Radwegs durch die Bremer Innenstadt über Achim nach Thedinghausen. Start und Ziel: Schloss Erbhof



## Fern-Radwege:

### Weser-Radweg:

WESER-RADWEG



Einer der beliebtesten deutschen Fernradwege vom Weserbergland bis zur Nordsee führt durch die Samtgemeinde Thedinghausen. Der Weser-Radweg bietet über 500 km landschaftliche Vielfalt, einzigartige Fachwerkstädte, Schlösser und Burgen, Märchen- und Sagengestalten, Romantik und Naturerlebnisse sowie Häfen, Schifffahrt und Nordsee.

Weser-Radweg Infozentrale:  
[www.weserradweg-info.de](http://www.weserradweg-info.de)

**Grüner Ring Region Bremen:**  
„Land und Liebe“, Highlight Route H3,  
[www.gruener-ring-bremen.de](http://www.gruener-ring-bremen.de)

## Fahrradservice

**Fahrradservicestation** am  
Wohnmobilstellplatz Schloss Erbhof  
Thedinghausen.

### E-Bike Ladestation

- am Rathaus Thedinghausen,  
Braunschweiger Straße 10
- am ZOB (Marktplatz), Syker Straße,  
Thedinghausen



# Sport- und Freizeitmöglichkeiten

## Angeln:

Fischereigastscheine für die Eyter in der Tourist-Info erhältlich

## Baden:

- Badestelle Blender See | Mühlenwiese | 27337 Blender
- Freibad in Schwarme

## Boule:

- Baumpark Thedinghausen | Braunschweiger Straße 1 | 27321 Thedinghausen.

Boule-Kugeln können gegen einen Pfand in der Tourist-Information im Schloss Erbhof während der Öffnungszeiten ausgeliehen werden.

- Mehrgenerationenspielplatz Emtinghausen, Auf dem Mühlenkamp, 27321 Emtinghausen



## Fahrgastschiffahrt Flotte Weser

Einfach mal die Beine baumeln lassen und die natürliche Landschaft der Mittelweser-Region vom Wasser aus genießen. Dazu lädt die MS „Stadt Verden“ in Richtung Bremen und Nienburg ein.

In der Samtgemeinde Thedinghausen können Sie an den Anlegestellen in Intschede am Wehr, an der „Ueser Brücke“, in Horstedt am Campingplatz (alte Fährstelle) und in Bollerholz am

Campingplatz (alte Fährstelle) zusteigen.

Nähere Informationen und Buchung: Flotte Mittelweser GmbH & Co. KG | Tel. 05021 919311 | [nienburg@flotte-weser.de](mailto:nienburg@flotte-weser.de) | [www.flotte-weser.de](http://www.flotte-weser.de)

## Museumsbahn Pingelheini

Pingelheini – so nannte der Volksmund die Kleinbahn Bremen – Thedinghausen und unter diesem traditionellen Namen verbindet heute die Museumsbahn Bremen, Stuhr, Weyhe und Thedinghausen.

Der Pingelheini fährt an bestimmten Sonn- und Feiertagen zwischen Mai und September ab dem Bahnhof Thedinghausen in der Bahnhofstraße. Fahrräder werden kostenlos befördert. Weitere Zusteigemöglichkeiten gibt es in Riede und in Dibbersen. Der Pingelheini fährt auch zu besonderen Events, wie z. B. dem Bremer Weihnachtsmarkt, zu Kohlfahrten.

Fahrpläne und Informationen: Kleinbahn Leeste e.V. | [info@pingelheini.de](mailto:info@pingelheini.de) | [www.pingelheini.de](http://www.pingelheini.de)



# Sport- und Freizeitmöglichkeiten



## Kanufahren:

### Meliorationstour

Im Juli 2011 wurde die Meliorationstour - Spurensuche per Rad, Kanu oder zu Fuß offiziell eingeweiht. Seitdem können Sie entlang des Meliorationshauptkanals und der Eyter von Bruchhausen-Vilsen bis zum Schöpfwerk nach Thedinghausen-Eißel durch das ehemalige Meliorationsgebiet fahren.

Hinweis: Bei geringem Wasserstand und/oder temporären Verkrautungen kann die Strecke nicht befahrbar sein!

## Weserfähre Gentsiet

### Personen- und Radfähre Hagen-Grinden/Ahsen-Oetzen

Durch die Fährverbindung besteht die Möglichkeit, mit der Fähre „Gentsiet“ nach Hagen-Grinden überzusetzen. Die Fähre fährt vom 1. Mai bis 3. Oktober an Sonnabenden, Sonntagen und Feiertagen jeweils von 10 bis 18 Uhr. Nutzen Sie die Fähre bei einer Fahrradtour auf dem ausgeschilderten Kirchen-Radweg, der Liebestour oder auf eigene Faust.

Weitere Informationen:

Fährverein Hagen-Grinden/Ahsen-Oetzen | Tel. 04235 2447 oder 0176 51074938 | [faehrverein@web.de](mailto:faehrverein@web.de) | [www.faeherverein.de](http://www.faeherverein.de)



# Nordic Walking



Bei allen drei Routen handelt es sich um ebene, leicht zu bewältigende Strecken in reizvoller Landschaft, bei denen Sie jedoch Asphaltwege benötigen, da fast ausschließlich auf befestigten Wegen gelaufen wird. Die Streckenausschilderungen sind hauptsächlich an Bäumen und Pfählen vorgenommen worden. Es handelt sich um drei abwechslungsreiche Rundkurse, die alle am Schloss Erbhof Thedinghausen im Baumpark direkt am Wohnmobilstellplatz starten und enden. Parkplätze und Ruhebänke, auch für ein anschließendes Picknick im Grünen, stehen in ausreichender Zahl zur Verfügung.

## Rote Route:

Die Strecke (6,6 km) führt durch die Jahrtausendallee im Baumpark über Holtorf, an der Lunser Kirche vorbei

nach Werder und entlang des Wischkämpegrabens über Kirchwiehe zurück nach Thedinghausen.

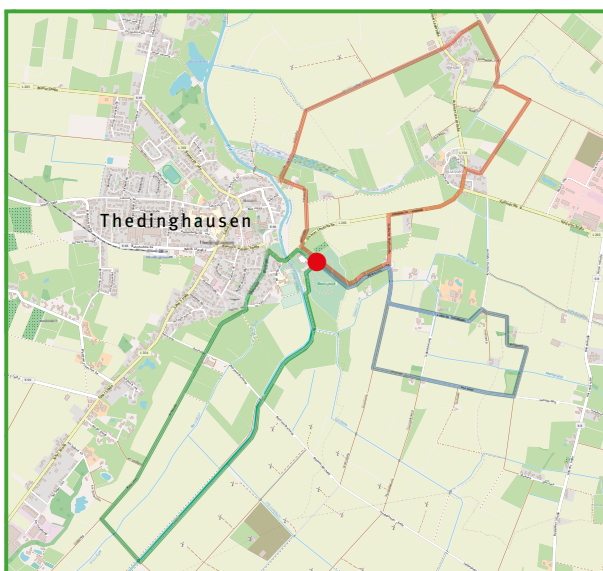
## Blaue Route:

Die Strecke (5,5 km) führt durch die Jahrtausendallee im Baumpark über Holtorf, vorbei am Hof von Meredith Michaelis-Beerbaum, entlang von Weißdornhecken durch das Bepener Bruch und ist bei jedem Wetter gut zu laufen.

## Grüne Route:

Bei der 7,2 km langen Strecke handelt es sich um einen sehr ruhigen Weg entlang der Eyter, durch das Bepener Bruch. Wenn Sie Glück haben, können Sie hier Rehe, Fasane und Hasen beobachten.

! **Tipp:** Thänhuser Löwenspur - ein Rundgang durch den Ort Thedinghausen, siehe Seite 26.



# Baumpark-Rallye für Kinder



**Wie viel weißt du über deine Umwelt?**

**Möchtest du mehr über deine Umwelt, das Klima und den Baumpark erfahren?**

**Dann bist du bei uns genau richtig!**

**Drucke dir dein Quiz aus und komme in unseren Baumpark beim Schloss Erbhof Thedinghausen.**

Die Baumparkrallye wurde von den Auszubildenden der Samtgemeinde Thedinghausen im Rahmen der Klimaschutzinitiative der kleVer initiiert und ausgearbeitet. In dem Projekt „Kommunale Klimascouts – Azubis für mehr Klimaschutz“ werden Azubis aus den kommunalen Verwaltungen und kommunalen Eigenbetrieben zu Klimascouts ausgebildet. Die kleVer ist eine

der ersten sieben Klimaschutz- und Energieagenturen in ganz Deutschland, die Azubis zu kommunalen Klimascouts ausbildet.

Die Baumpark-Rallye eignet sich prima für Kindergeburtstage, Schulklassen oder einfach als schönes Angebot, um mit Kindern und Jugendlichen raus zu gehen und mit Spiel und Spaß wichtige Informationen über die Umwelt und den Klimaschutz zu lernen. Es gibt einen Fragebogen für Kinder ab 8 Jahren und für Kinder ab 10 Jahren. Ein Besuch des schönen, naturnahen Kinderspielplatzes im Baumpark bietet sich dabei ebenfalls an.

**Quiz, Lösungen und Urkunden unter:**

[schloss-erbhof.de/baumparkrallye](https://schloss-erbhof.de/baumparkrallye)



# Spazierwege



Die Tourist-Information der Samtgemeinde Thedinghausen hat gemeinsam mit Thomas Froitzheim unter dem Motto „**Eine Stunde raus**“ insgesamt acht kurzweilige Spazierwege in der Samtgemeinde Thedinghausen entwickelt. Das neue Angebot ist kostenfrei im Internet verfügbar und soll einen Anreiz schaffen, raus zu gehen an die frische Luft, in Bewegung zu kommen und sich Ruhe und Erholung während einer kurzen Auszeit zu gönnen.

Die jeweils etwa fünf Kilometer langen Tourenvorschläge in den vier Mitgliedsgemeinden Blender, Emtinghausen, Riede und Thedinghausen finden Sie weiter unten im Überblick. Es handelt sich um kleine Touren auf öffentlich zugänglichen Wegen, möglichst in der Nähe eines Gastronomiebetriebes.

Durch Anklicken kann jeder einzelne Spazierweg über einen Link geöffnet werden, aber auch mit Hilfe von anderen Navigationsapps genutzt werden. Die Spazierwege werden als

gpx-Dateien digitalisiert und mit den webbasierten Plattformen Open Street map und koomot verlinkt. Wer es lieber auf Papier hat, druckt sich die Tour als Kartenausschnitt vom Bildschirm aus.

Die folgenden acht Touren sind ab sofort online unter dem folgenden QR-Code verfügbar:



# Spazierwege

## Bauerneis und Weserwasser

Ein 4,9 km-Runde im Uhrzeigersinn, entlang der Weser auf teilweise holprigem Grasweg, dann im Ortsbereich auf befestigten Wegen. Einkehrmöglichkeit im Restaurant Browiede, Hafenstr. 6. An warmen Tagen bietet sich ein Int-scheder Bauernhofeis beim Hof Stöver, An der Aue 16, an.

## Blender Acht

Eine 5,2 km lange Runde entgegen des Uhrzeigersinns, mit einer wunderbaren Rastmöglichkeit zum Abschluss der Tour auf Bänken vor der Blender Kirche. Mit Kaffee und Kuchen dazu kann man sich bei Baalk Backbord, Mühlenberg 12, versorgen. Die Tour lässt sich auch in zwei kleinere Runden aufteilen.

## Emtinghausen-Runde

Eine 4,5 km lange Tour, bis auf einen relativ kurzen Abschnitt komplett befestigt. Eine ruhige Tour, gegen den Uhrzeigersinn zu laufen, schöner Abschluss an einem Rastplatz.

## Jerusalem Wald

Eine 4,5 km lange Runde gegen den Uhrzeigersinn, meist auf unbefestigten Wegen. Vier Kilometer Walzspaziergang - wo gibt es das sonst in dieser Umgebung? Wer mag, kann die Stre-

cke noch ausdehnen und die hübsche Dorfzeile von Neu-Holtum mit einbeziehen.

## Löwen und Lunsen

Eine 5 km lange Runde gegen den Uhrzeigersinn. Teils befestigte, teils unbefestigte Wege. Mit zahlreichen Hinweistafeln zur „Thänhuser Löwenspur“, dem Schloss Erbhof und seinem Baumpark. Einkehrmöglichkeit im Lunsener Land-Lädchen, Kirchweg 1 sowie im Restaurant Romance direkt beim Schloss Erbhof.

## Rieder Acht

Eine 5 km lange Runde im Uhrzeigersinn, fast durchgehend befestigt. Ein Besuch der Rieder Kirche sollte eingeplant werden.

## Ums Adelige Holz

Eine 4,2 km lange Runde gegen den Uhrzeigersinn, halb auf befestigten Wegen, halb auf Waldwegen. Einkehrmöglichkeit: Restaurant Zum Adelligen Holze, Westerwischer Str. 88.

## Wulmstorfer Runde

Eine 4,7 km lange Runde, gegen den Uhrzeigersinn, zum größten Teil auf befestigten Wegen. Einkehrmöglichkeit im Café Arndts-Meyer Hof, Wulmstorfer Str. 6.





# Reisemobilstellplatz und Camping



## Reisemobilstellplatz Thedinghausen



Der naturnahe Platz liegt zentral nur 2 Minuten vom Ortszentrum entfernt, direkt am Schloss Erbhof und am 11 Hektar großen Baumpark und ist Ausgangspunkt für Rad- und Nordic-Walking Touren.

Der ganzjährig geöffnete Platz verfügt über 8 Stellplätze mit Strom- und Frischwassersäule sowie Entsorgungsanlage. 10 € / Übernachtung.

Schloss Erbhof | Braunschweiger Straße 1 | 27321 Thedinghausen

## Weitere ausgezeichnete Übernachtungsbetriebe

in der Samtgemeinde Thedinghausen finden Sie im Internet unter [www.thedinghausen.de](http://www.thedinghausen.de).

## Souvenirs


Für Erbhof- und Thedinghausen-Liebhaber gibt es in der Tourist-Information tolle Souvenirs als Erinnerung oder Mitbringsel. Auch Radwanderkarten, Postkarten und weitere Artikel sind hier erhältlich.

## Stellplatz Gut Donnerstedt

Ulrich Dubrow | Gut Donnerstedt 4 | 27321 Thedinghausen | [dubrow@gut-donnerstedt.de](mailto:dubrow@gut-donnerstedt.de) | 3 Stellplätze, 10 € / Übernachtung

## Campingplatz CampingReich

Fährstraße 11c | 27321 Thedinghausen (Horstedt) | Tel. (Verwaltung) 0176 90781010 | [info@campingreich.com](mailto:info@campingreich.com) | [www.campingreich.com](http://www.campingreich.com)



# Ausflugstipps

## In der Samtgemeinde Thedinghausen

### **Dauerausstellung über das Schloss Erbhof**

Besichtigungen während der Öffnungszeiten der Tourist-Information im Schloss möglich, sofern die Räume nicht anderweitig belegt sind.

### **Heimathaus „Alte Remise“**

Die Alte Remise des Erbhofes ist Sitz des Heimatvereins Samtgemeinde Thedinghausen e.V. Wechselnde Ausstellungen mit heimatkundlichen und regionaltypischen Themen, sowohl in theoretischer als auch praktischer Form, werden präsentiert.

Erbhof Thedinghausen | Braunschweiger Str. 1 | 27321 Thedinghausen | [www.heimatverein-thedinghausen.de](http://www.heimatverein-thedinghausen.de)

### **Imkermuseum der Familie Scherbinske**

Führungen, auch speziell für Schulklassen, sind nach Vereinbarung möglich.

Helmstedter Straße 18 | 27321 Thedinghausen | Tel. 04204 7392

### **Museums-Eisenbahn Pingelheini** | [www.pingelheini.de](http://www.pingelheini.de)

### **Fahrgastschiff Flotte Weser** [www.flotte-weser.de](http://www.flotte-weser.de)

### **Gallerieholländerwindmühle Emtinghausen**

Syker Str. 41 | 27321 Thedinghausen | Tel. 04295 209320 | [www.dorfverein-emtinghausen-bahlum.de](http://www.dorfverein-emtinghausen-bahlum.de)

### **Gallerieholländerwindmühle Blender**

In der Marsch | 27337 Blender | Tel. 04233 1537 | [www.emvb.jimdo.com](http://www.emvb.jimdo.com)

## In der Umgebung von Thedinghausen

- *Achimer Wochenmarkt, ca. 8 km*
- *Schloss Etelsen Langwedel, ca. 10 km*
- *Weyher Theater, ca. 17 km*
- *Deutsches Pferdemuseum Verden, ca. 18 km*
- *Verwell Erlebnisbad Verden, ca. 20 km*
- *RitterRost Magic Park Verden, ca. 20 km*
- *Kreismuseum Syke mit Forum Gesseler Goldhort, ca. 19 km*
- *Wasserspielplatz Bruchhausen-Vilsen, ca. 22 km*
- *Museumseisenbahn Bruchhausen-Vilsen, ca. 22 km*
- *Stadt Bremen mit Schlachte, Schnoor, historischem Marktplatz, ca. 24 km*
- *Wolfcenter Dörverden, ca. 28 km*
- *Automuseum Asendorf, ca. 30 km*
- *Vogelpark Walsrode, ca 48 km*
- *Serengeti Park Hodenhagen, ca. 60 km*
- *Heide Park Soltau, ca. 72 km*





## Anreise und Service

Thedinghausen ist der Hauptort der Samtgemeinde Thedinghausen (Landkreis Verden, Niedersachsen) und liegt in der unmittelbaren Nachbarschaft zur Freien Hansestadt Bremen und zu den Städten Achim, Syke und Verden.

### Anreise mit dem Auto

**Aus Richtung Bremerhaven, Hamburg und Hannover via Autobahn:** Sie verlassen die A 27 an der Anschlussstelle Achim-Ost und befahren die L 156, die im Bereich der Ortschaft Lunsen in die L 203, übergeht in Richtung Thedinghausen. Nach ca. 9 km erreichen Sie das Ortszentrum von Thedinghausen in der Braunschweiger Straße.

**Aus Richtung Osnabrück, Oldenburg via Autobahn:** Bitte verlassen Sie die A 1 an der Anschlussstelle Bremen-Arsten Richtung Weyhe. Befahren Sie die L 331 Richtung Hoya. Nach der Ortslage „Ahausen“ fahren Sie links in die L 203 Richtung Thedinghausen.

### Anreise mit öffentlichen Verkehrsmitteln

In ca. 50 m Entfernung zum Bahnhof befindet sich die Bushaltestelle „Denkmal“, die regelmäßig vom Linienverkehr des VBN (Verkehrsverbund Bremen - Niedersachsen) angefahren wird. Der Ausstieg an der Haltestelle „ZOB“ ist ebenfalls möglich und bringt Sie in das Ortszentrum von Thedinghausen. Verschiedene Buslinien verkehren innerhalb der Samtgemeinde Thedinghausen zwischen den einzelnen Mitgliedsgemeinden und nahe gelegenen Ortschaften/Städten. Weitere Informationen hierzu unter: [www.thedinghausen.de/buergerservice/busbahn/buslinien-buergerbus](http://www.thedinghausen.de/buergerservice/busbahn/buslinien-buergerbus)

bahn/buslinien-buergerbus

Für die Planung Ihrer An- und Abreise nutzen Sie bitte auch die Fahrplanauskunft des VBN unter der Internetadresse: [www.vbn.de](http://www.vbn.de).

Weitere Informationen finden Sie unter: [www.thedinghausen.de/leben-in-mobilitaet](http://www.thedinghausen.de/leben-in-mobilitaet).

### Bürgerbus

Seit dem 18. August 2011 betreibt der Verein „Bürgerbus Samtgemeinde Thedinghausen e.V.“ zusätzlich zu den Regionalbuslinien einen komfortablen Niederflrbus mit ehrenamtlichen Fahrern auf den Linien 785 (Thedinghausen - Riede) und 786 (Thedinghausen - Blender). In dem 8-sitzigen Bus ist ein barrierefreier Ein- und Ausstieg möglich.

### Anreise mit der Bahn

Der Regional-Express von Bremen nach Hannover verbindet im Stundentakt die Städte Achim und Verden sowie die Gemeinde Dörverden miteinander. Zusätzlich verkehrt auf dem Abschnitt von Bremen nach Achim um eine halbe Stunde versetzt eine Regionalbahn im Stundentakt, die dann auch die Bahnhöfe Achim-Baden, Etelsen und Langwedel anfährt. Vom Bahnhof Achim können Sie dann mit dem Bus nach Thedinghausen fahren.

Weitere Bahnhöfe in der Nähe sind:

- *Bahnhof Achim*  
Tel. 04202/2243, ca. 9 km
- *Bahnhof Weyhe*  
Tel. 04203/1015, ca. 17 km
- *Bahnhof Verden*  
Tel. 04231/5096, ca. 18 km
- *Bahnhof Syke*  
Tel. 04242/50555, ca. 20 km
- *Hauptbahnhof Bremen*  
Tel. 0421/19419, ca. 29 km

# Rundweg Thänhuser Löwenspur (3 km) mit Karte

## Ein Rundgang zu den Sehenswürdigkeiten in Thedinghausen

Lieber Gast, Sie haben sich sicherlich schon mal die Frage gestellt: „Was ist die Thänhuser Löwenspur? Thänhusen? Löwe? Mitten in Niedersachsen?“

Zur Erklärung: Thänhusen ist der plattdeutsche Name für Thedinghausen – und zum Löwen: Von 1679 bis 1972 gehörte das „Amt Thedinghausen“ zu Braunschweig. So ist also der Braunschweiger Löwe nach Thedinghausen gekommen. Auf der Thänhuser Löwenspur sollen Ihnen die Sehenswürdigkeiten in Thedinghausen näher gebracht werden. (14 Stationen). Tipp: Lassen Sie Ihre Kinder die silbernen Löwen suchen!

Der Rundgang zu den Sehenswürdigkeiten in Thedinghausen startet am **Schloss Erbhof (1)**. Hierbei handelt es sich um ein Herrenhaus, welches im Jahre 1619/20 durch den damaligen Erzbischof Johann Friedrich, Landesherr des Erzbistums Bremen und des Amtes Thedinghausen, für dessen Geliebte Gertrud von Hermeling-Heimbruch erbaut wurde.

Das prächtige Bauwerk im Stil der ausklingenden Weserrenaissance gilt als herausragende Sehenswürdigkeit im Landkreis Verden. Besonders sehenswert sind die kunstvoll gestalteten Fenster, Türbogen, Turmgiebel und Ziersäulen sowie der in den Jahren 2011-2014 umfangreich restaurierte und renovierte Renaissancesaal im Obergeschoss mit bemalten Deckenbalken und handgeschnitzten Fensterstöcken.

Gehen Sie nun, vor dem Schloss stehend, nach rechts durch den Schloss-

garten vorbei an dem mit einer Engelstatue geschmücktem **Grabmal von Antoinette Erdmann (2)**, Schwester des Theodor Lillie, ehemaliger Eigentümer des Erbhofs.



Durch das kleine Tor führt der Weg weiter in Richtung Ortszentrum. Sie überqueren nun die **Eyter (3)**, die am Heiligen Berg in Bruchhausen-Vilsen entspringt und nach 18 Kilometern in Thedinghausen-Eißel am „Scharfen Ufer“ in die Weser mündet. Rechts sehen Sie auf dem Steg am Eyterufer eine überlebensgroße Eichenholzkulptur des Künstlers Wladimir Rudolf, die im Rahmen der Kunsttage 2015 vom hiesigen Kulturverein aufgestellt wurde.

Auf der linken Seite befindet sich an der Straße am Burgplatz (Name von der einstigen Wasserburg) das **„Alte Amtsgericht“ (4)**, das in den Jahren 1846/47 errichtet wurde und heute als Jugendzentrum der Gemeinde genutzt wird. Überqueren Sie nun die Landesstraße und gehen vorbei am **Herzog-Wilhelm-Denkmal (5)** sowie einem weiteren Gedenkstein, der an die frühere Zugehörigkeit Thedinghausens



# Rundweg Thänhuser Löwenspur (3 km) mit Karte

zu den Ortsteilen Bürgerei, Hagen und Westerwisch erinnert, durch den **Grimmschen Park (6)**.

Dieser wurde nach Dr. Grimm benannt, dessen Familie bis vor knapp 30 Jahren im heutigen Rathaus residierte.

Beim Spazieren durch den Park können Sie auf der linken Seite ein schön restauriertes Fachwerkgebäude an der Straße erkennen: die 1814 erbaute „**Alte Apotheke**“ (8), die bis 1926 als Apotheke genutzt wurde. Früher war hier einmal der „Spadenhof“, einst ein adeliger freier Burgsitz, der von den Rittern von Spade in den Jahren 1295-1560 bewohnt wurde und indem sich bis vor wenigen Jahren noch der **Gasthof Niedersachsen (7)** befand.

Sie erreichen als Nächstes das **Rathaus (9)**, ein großes Herrenhaus, das in der Blütezeit des Handelshauses um 1811 errichtet wurde. Sehenswert ist hier die Revolutionsfahne von 1848.

Das **Rathaus (9)** bildet mit dem Packhaus, der Scheune und dem achteckigen Taubenturm ein Gebäudeensemble, welches vom Rathausplatz aus bewundert werden kann und eine Geschichte bis ins Mittelalter besitzt.

Damals existierte hier ein alter Burgmannssitz, Poggenburg genannt. Das heute noch vorhandene Packhaus wurde 1796 errichtet, als die Eyer noch schiffbar war. In den oberen Etagen sind heute noch die Packböden vorhanden und eine große, handgetriebene Winde für die Waren. Das Warenangebot war vielfältig und reichte von Leinen, Garn und Farben über Gewürze, Lebensmittel bis hin zu Hufeisen, Violinsaiten und Schießpulver.

1855 ließ Dr. Wilhelm Grimm ein Glo-

ckentürmchen mit einer Uhr und einem türkischen Halbmond, zu Ehren seiner türkischen Großmutter auf dem Dach anbringen.

Gehen Sie nun vom Rathausplatz aus nach links die wenigen Stufen zur Bürgerstraße hinunter zur Maria-Magdalena-Kirche.

**! Tipp:** Bevor der Rundgang Sie weiter entlang der Kirche führt, haben Sie die Möglichkeit einen Abstecher in die Braunschweiger Straße durch den Ort zu unternehmen, um in einem der gemütlichen Cafés zu verweilen oder in den Geschäften bummeln zu gehen. Anschließend können Sie den Rundgang auf der Thänhuser Löwenspur fortsetzen.

Die **Maria-Magdalena-Kirche** zu Thedinghausen (10) wurde 1870 aus Ziegelsteinen im Stil der damaligen Zeit errichtet. Der Weg führt Sie weiter über den Friedhof geradeaus durch die Pforte entlang der Pferdekoppel in den Bäckerweg. Hier gehen Sie dann nach rechts zum „**Haus auf der Wurth**“ (11). Anfang der 90er Jahre wurde der alte, an dieser Stelle stehende Handkötnerhof grundlegend saniert. Heute wird dieses Gebäude als Nachbarhaus genutzt.



# Rundweg Thänhuser Löwenspur (3 km) mit Karte



Gehen Sie nun weiter entlang des „Eyterstegs“. Überqueren Sie die Roselius-Brücke, doch werfen Sie vorher noch einen Blick auf die **Infotafeln mit der früheren Hochwassermarke (12)** und der Eyterrenaturierung. Wer möchte, kann auch noch einen Abstecher zum **„Behrenhof“ (13)** machen, den der berühmte Doktor Frische im Jahre 1700 erbauen ließ. Rechts neben dem Behrenhof befindet sich der „Alte Schlauchturm“ der Feuerwehr, der früher zum Reinigen und Trocknen der Schläuche diente.

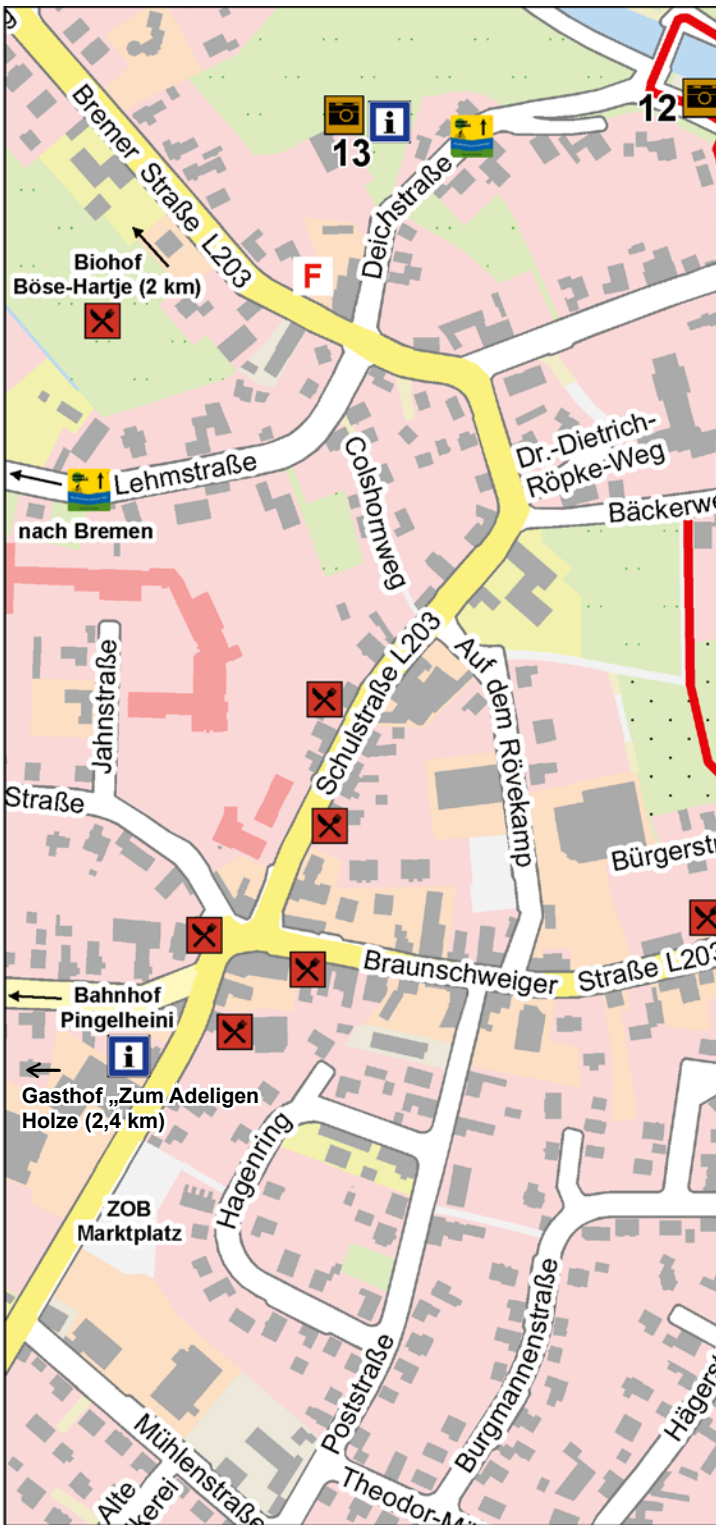
Anschließend führt Sie der Rundgang über „Kirchwiehe“ durch die Eyterniederung. Hier wurde die Eyter auf einer Länge von 1,9 km durch die Schaffung naturnaher Randsäume im Uferbereich aufgewertet und durch den Einbau von Bühnen erhielt sie ihren natürlichen Fließgewässercharakter zurück. Genießen Sie den Ausblick auf das Was-

ser und die Kopfweiden, die typisch für diese Region sind.

Nun haben Sie die Möglichkeit, entweder auf der Straße oder den unbefestigten Weg direkt am Ufer der Eyter entlang zurück zum Erbhof zu gehen.

Dort angekommen, gehen Sie die Auffahrt über das historische Kopfsteinpflaster entlang in Richtung **Baumpark (14)**. Ihr Rundgang schließt mit einem Spaziergang durch das schöne Arboretum am Schloss Erbhof ab, welches verschiedene Laubbaumarten und -sorten der gemäßigten Breitengrade beherbergt sowie einen Kinderspielplatz und Bänke, die zum Entspannen in der Natur einladen. Lassen Sie den Ausblick auf das imposante Gebäude zum Ende Ihres Rundganges noch einmal auf sich wirken.





Bremer Straße L203

Biohof Böse-Hartje (2 km)

13

F

Deichstraße

Lehmstraße

nach Bremen

Colshornweg

Dr.-Dietrich-Röpke-Weg

Bäckerw

Jahnstraße

Straße

Schulstraße L203

Auf dem Rövekamp

Bürgerst

Braunschweiger Straße L203

Bahnhof Pingelheini

Gasthof „Zum Adeligen Holze (2,4 km)

ZOB Marktplatz

Hagenring

Poststraße

Burgmannenstraße

Mühlenstraße

Theodor-M

Hägers